



Министерство образования и науки Курской области

П Р И К А З

от 05.02.2024 № 1-154

г. Курск

Об утверждении правил заполнения бланков ответов участников государственной итоговой аттестации по образовательным программам основного общего образования в форме основного государственного экзамена в Курской области в 2024 году

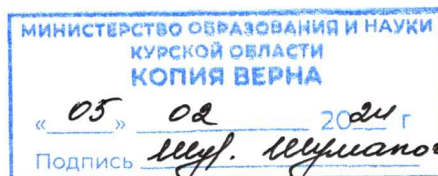
В соответствии с Порядком проведения государственной итоговой аттестации по образовательным программам основного общего образования, утвержденным приказом Министерства просвещения Российской Федерации и Федеральной службы по надзору в сфере образования и науки от 04.04.2023 № 232/551 (зарегистрирован Министерством юстиции Российской Федерации 12.05.2023, регистрационный № 73292), в целях организации и проведения государственной итоговой аттестации по образовательным программам основного общего образования в форме основного государственного экзамена в Курской области в 2024 году

П Р И К А З Ы В А Ю:

1. Утвердить правила заполнения бланков ответов участников государственной итоговой аттестации по образовательным программам основного общего образования в форме основного государственного экзамена в Курской области в 2024 году (Приложение).
2. Контроль за исполнением настоящего приказа возложить на первого заместителя министра образования и науки Курской области Т.А. Сорокину.

Министр

Н.А. Бастрикова



Правила заполнения бланков ответов участников государственной итоговой аттестации по образовательным программам основного общего образования в форме основного государственного экзамена в Курской области в 2024 году

1. Общие положения

1.1. Участники основного государственного экзамена (далее - ОГЭ) выполняют экзаменационные работы на односторонних бланках ОГЭ:

- бланк ответов №1 (Приложения №1-10 к настоящим Правилам);
- бланк ответов №2 лист 1 (Приложение №11.1 к настоящим Правилам);
- бланк ответов №2 лист 2 (Приложение №11.2 к настоящим Правилам);
- дополнительный бланк ответов №2 (Приложение №12 к настоящим Правилам);
- бланк регистрации для устной части ОГЭ по иностранным языкам (Приложение №13 к настоящим Правилам);
- бланк регистрации для ОГЭ по информатике в компьютерной форме (далее - КОГЭ по информатике) (Приложение №14 к настоящим Правилам).

1.2. Бланки являются машиночитаемыми формами, имеют размер 210мм×297мм (формат А4).

1.3. При заполнении бланков ОГЭ необходимо соблюдать настоящие Правила, так как информация, внесенная в бланки, сканируется и обрабатывается с использованием специальных аппаратно-программных средств.

1.4. Все бланки ОГЭ заполняются гелевой или капиллярной ручкой с чернилами черного цвета.

Участник экзамена должен изображать каждую цифру и букву во всех заполняемых полях бланков, тщательно копируя образец ее написания из строки с образцами написания символов, расположенной в верхней части бланка ответов №1. Небрежное написание символов может привести к тому, что при автоматизированной обработке символ может быть распознан неправильно.

1.5. Каждое поле в бланках заполняется, начиная с первой позиции (в том числе и поля для занесения фамилии, имени и отчества (при наличии) участника экзамена, реквизитов документа, удостоверяющего личность).

Если участник экзамена не имеет информации для заполнения какого-то конкретного поля, он должен оставить его пустым (не делать прочерков).

1.6. При записи ответов необходимо строго следовать инструкциям по выполнению работы (к группе заданий, отдельным заданиям), указанным в контрольных измерительных материалах (далее – КИМ).

На бланках ответов № 2 (лист 1 и лист 2), а также на дополнительном бланке ответов № 2 не должно быть пометок, содержащих информацию о личности участника экзамена.

1.7. Категорически запрещается:

- делать в полях бланков, вне полей бланков или в полях, заполненных типографским способом, какие-либо записи и(или) пометки, не относящиеся к содержанию полей бланков;
- использовать для заполнения бланков иные письменные принадлежности, в т. ч. ручки с цветными чернилами вместо ручки с чернилами черного цвета, карандаш, средства для исправления внесенной в бланки информации (корректирующая жидкость, ластик и др.).

2. Заполнение бланка ответов №1

2.1. В бланке ответов №1 предусмотрено три части - верхняя, средняя и нижняя.

2.2. В **верхней** части бланка ответов №1 расположены: вертикальный штрихкод, горизонтальный штрихкод и его цифровое значение, QR-код. В этой же части бланка размещен образец написания цифр, букв и символов.

В верхней части бланка ответов №1 (регистрационная часть) заполняются следующие поля:

- «Код региона» (заполняется автоматически);
- «Код образовательной организации»;
- «Класс Номер Буква»;
- «Код ППЭ»;
- «Номер аудитории»;
- «Код предмета» (заполняется автоматически);
- «Название предмета» (заполняется автоматически);
- «Дата проведения экзамена» (заполняется автоматически);
- «Подпись участника экзамена»;
- «Фамилия»;
- «Имя»;
- «Отчество (при наличии)»;
- «Реквизиты документа, удостоверяющего личность»: «серия», «номер».

2.3. В **средней** части бланка ответов №1 расположены поля для записи кратких ответов на задания. Максимальное количество таких заданий зависит от КИМ.

В **нижней** части бланка ответов №1 предусмотрены поля:

- «Замена ошибочных ответов на задания с кратким ответом»;
- «Количество заполненных полей «Замена ошибочных ответов»;
- «Удален с экзамена в связи с нарушением порядка проведения ОГЭ»;
- «Не завершил экзамен по объективным причинам»;
- «Подпись ответственного организатора».

2.4. По указанию ответственного организатора в аудитории участники экзамена заполняют **верхнюю** часть бланка ответов № 1.

2.5. Ответственный организатор в аудитории проверяет правильность заполнения регистрационных полей у каждого участника экзамена и соответствие данных участника экзамена (ФИО, серии и номера документа, удостоверяющего личность) в регистрационных полях и документе, удостоверяющем личность. В случае обнаружения ошибочного заполнения регистрационных полей организаторы дают указание участнику экзамена внести соответствующие исправления.

2.6. Исправления могут быть выполнены следующими способами:

- запись новых символов (цифр, букв) более жирным шрифтом поверх ранее написанных символов (цифр, букв);
- зачеркивание ранее написанных символов (цифр, букв) и заполнение свободных клеточек справа новыми символами (цифрами, буквами). Данный способ возможен только при наличии достаточного количества оставшихся свободных клеточек.

В случае крайней необходимости при заполнении только верхней части бланка ответов №1 (регистрационные поля) допускается зачеркивание строки с ранее ошибочно написанными символами и надстрочная запись новых символов.

2.7. В случае если участник экзамена отказывается ставить личную подпись в поле «Подпись участника», организатор в аудитории ставит свою подпись в поле участника экзамена.

2.8. В **средней** части бланка ответов № 1 краткий ответ записывается слева направо от номера задания, начиная с первой ячейки. Каждый символ записывается в отдельную ячейку.

Ответ на задание с кратким ответом нужно записать в такой форме, в которой требуется в инструкции к данному заданию (или группе заданий), размещенной в КИМ перед соответствующим заданием или группой заданий (рис. 1).



Рис. 1. Образец заполнения полей на бланке ответов № 1

2.9. Не разрешается использовать при записи ответа на задания с кратким ответом никакие иные символы, кроме символов кириллицы, латиницы, арабских цифр, запятой и знака «дефис» («минус»), диакритических знаков, образцы которых даны в верхней части бланка.

2.10. Краткий ответ в соответствии с инструкцией к заданию может быть записан только в виде:

- одной цифры;
- целого числа (возможно использование знака «минус»);
- конечной десятичной дроби (возможно использование знака «минус»);

– последовательности символов, состоящей из букв и (или) цифр. В случае если ответ на задание требуется записать в виде последовательности цифр (чисел) или букв, то ответ в поле бланка ответа № 1 необходимо записать в соответствии с инструкцией к заданию: в виде последовательности цифр (чисел) или букв, без каких-либо разделительных символов, в том числе пробелов, т.е. нельзя оставлять пустые клеточки, запятые и другие разделительные символы между цифрами (числами) или буквами. При оценивании кратких ответов на задания, где ответом является последовательность символов, порядок следования символов последовательности влияет на оценивание такого ответа. При этом разделительные символы, в том числе пробелы, запятые и пр. будут игнорироваться;

– слова или словосочетания (нескольких слов) (если кратким ответом должно быть слово, пропущенное в некотором предложении, то это слово нужно писать в той форме (род, число, падеж и т.п.), в которой оно должно стоять в предложении).

2.11. Если в ответе больше символов (количество клеточек, отведенное для записи ответов на задания с кратким ответом), то ответ записывается в отведенном для него месте, не обращая внимания на разбиение этого поля на клеточки. Ответ должен быть написан разборчиво, более узкими символами в одну строчку, с использованием всей длины отведенного под него поля. Символы в ответе не должны соприкасаться друг с другом. Термин следует писать полностью. **Любые сокращения запрещены.**

2.12. Заполнение полей «Удален с экзамена в связи с нарушением порядка проведения ОГЭ» или «Не завершил экзамен по объективным причинам» организатором в аудитории обязательно, если участник экзамена удален с экзамена в связи с нарушением установленного Порядка проведения ГИА-IX или не завершил экзамен по объективным причинам. Отметка организатора в аудитории заверяется подписью организатора в специально отведенном для этого поле «Подпись ответственного организатора» (рис. 2).

При возникновении необходимости данные метки заполняются символом «х» (крестик). Символ «х» («крестик») не должен быть слишком толстым. Если ручка оставляет слишком толстую линию, то вместо крестика в поле нужно провести только одну диагональ квадрата (любую).

The image shows a section of a blank answer sheet with various marking fields. At the top, there are two rows of dashed boxes for writing answers. Below these, there are several fields for administrative marking:

- A field with the text "Удален с экзамена в связи с нарушением порядка проведения ОГЭ" and a checkbox, which is highlighted with a red border.
- A field with the text "Не завершил экзамен по объективным причинам" and a checkbox.
- A field for "Количество заполненных полей «Замена ошибочных ответов»" with a small box for the number.
- Two fields for "Резерв - 1" and "Резерв - 2", each with a small box for the number.
- A large rectangular box for the "Подпись ответственного организатора строго внутри окошка".

Рис. 2. Метки на бланке ответов № 1

3. Замена ошибочных ответов на задания с краткими ответами

3.1. В **нижней** части бланка ответов № 1 предусмотрены поля для записи исправленных ответов на задания с кратким ответом взамен ошибочно записанных.

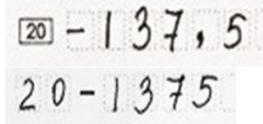
3.2. Для замены внесенного в бланк ответов №1 ответа нужно в соответствующих полях замены проставить номер задания, ответ на который следует исправить, и записать новое значение верного ответа на указанное задание (рис. 3).

Замена ошибочных ответов на задания с КРАТКИМ ОТВЕТОМ			
00-00000000000000000000	00-00000000000000000000		
00-00000000000000000000	00-00000000000000000000		
00-00000000000000000000	00-00000000000000000000		
Удален с экзамена в связи с нарушением порядка проведения ОГЭ <input type="checkbox"/>		Количество заполненных полей «Замена ошибочных ответов» <input type="checkbox"/>	Подпись ответственного организатора строго внутри окошка
Не завершил экзамен по объективным причинам <input type="checkbox"/>		Резерв - 1 Резерв - 2	
		000 000000	

Рис. 3. Область замены ошибочных ответов на задания с кратким ответом

3.3. В случае если в области замены ошибочных ответов на задания с кратким ответом будет заполнено поле для номера задания, а новый ответ не внесен, то для оценивания будет использоваться пустой ответ (т.е. задание будет засчитано невыполненным). Поэтому в случае неправильного указания номера задания в области замены ошибочных ответов, неправильный номер задания следует зачеркнуть.

3.4. Ниже приведен пример замены.



3.5. Ответственный организатор в аудитории по окончании выполнения экзаменационной работы участником экзамена должен проверить бланк ответов № 1 участника экзамена на наличие замены ошибочных ответов на задания с кратким ответом. В случае если участник экзамена осуществлял во время выполнения экзаменационной работы замену ошибочных ответов, организатору необходимо посчитать количество замен ошибочных ответов, в поле «Количество заполненных полей «Замена ошибочных ответов» поставить соответствующее цифровое значение, а также поставить подпись в специально отведенном месте.

3.6. В случае если участник экзамена не использовал поле «Замена ошибочных ответов на задания с кратким ответом» организатор в поле «Количество заполненных полей «Замена ошибочных ответов» ставит «X» и подпись в специально отведенном месте.

3.7. Поля для служебного использования «Резерв-1» и «Резерв-2» не заполняются.

4. Заполнение бланка ответов №2

4.1. Бланк ответов №2 (лист 1 и лист 2) предназначен для записи ответов на задания с развернутым ответом (строго в соответствии с требованиями инструкции к КИМ и к отдельным заданиям КИМ).

Заполнение бланка ответов №2 (лист 1 и лист 2): сначала заполняется лист 1, затем заполняется лист 2. Записи делаются строго на лицевой стороне, обратная сторона листов бланка ответов №2 **не заполняется и не проверяется!**

4.2. В бланке ответов №2 лист 1 и лист 2 предусмотрены две части – верхняя и нижняя.

В **верхней** части бланка ответов №2 (лист 1 и лист 2) расположены: вертикальный штрихкод, горизонтальный штрихкод, QR-код.

В этой части бланка ответов №2 (лист 1 и лист 2) находятся следующие поля:

«Код региона» (заполняется автоматически);

«Код предмета» (заполняется автоматически);

«Название предмета» (заполняется автоматически).

В лист 1 бланка ответов №2 автоматически вносится цифровое значение горизонтального штрихкода листа 2 бланка ответов №2.

Поле «Резерв-5» не заполняется.

4.3. В **нижней** части бланка ответов №2 (лист 1 и лист 2) расположено поле для ответов на задания с развернутым ответом и рекомендации для участников экзамена в случае недостатка места для записи ответов.

4.4. Запрещается делать какие-либо записи и пометки, не относящиеся к ответам на задания, в том числе содержащие информацию о персональных данных участника экзамена. При наличии записей и пометок ответы, внесенные в бланк ответов № 2 (лист 1 и лист 2), не проверяются.

4.5. При недостатке места для ответов на одностороннем бланке ответов № 2 (лист 1 и лист 2) участник экзамена должен попросить у ответственного организатора в аудитории односторонний дополнительный бланк ответов № 2. В случае заполнения дополнительного бланка ответов № 2 при незаполненных листах основного одностороннего бланка ответов № 2 (лист 1 и лист 2), ответы, внесенные в дополнительный бланк ответов № 2, оцениваться не будут.

4.6. Поле «Дополнительный бланк ответов №2» в листе 2 бланка ответов №2 заполняет организатор в аудитории только при выдаче дополнительного бланка ответов №2, вписывая в это поле цифровое значение штрихкода дополнительного бланка ответов №2 (расположено под штрихкодом бланка), который выдается участнику экзамена.

Если дополнительный бланк ответов № 2 не выдавался, то поле «Дополнительный бланк ответов №2» остается пустым. Если область ответов бланка ответов №2 (лист 1 и лист 2) и дополнительных бланков ответов №2 содержит незаполненные области, то организаторы в аудитории погашают их только на лицевой стороне бланка следующим образом: «Z».

При этом необходимо учитывать, что знак «Z» свидетельствует о **завершении** выполнения заданий контрольных измерительных материалов,

выполненных участником экзамена, которые оформляются на бланках ответов на задания с развернутыми ответами или на дополнительных бланках (при их использовании), а также свидетельствует о том, что данный участник экзамена свою экзаменационную работу завершил и более не будет возвращаться к оформлению своих ответов на соответствующих бланках (продолжению оформления ответов). Указанный знак проставляется на последнем листе соответствующего бланка ответов. Например, участник экзамена выполнил все задания с развернутым ответом (или дополнительные ему задания), оформил ответы на задания с развернутым ответом на бланке ответов № 2 (лист 1) и бланке ответов № 2 (лист 2), дополнительные бланки ответов не запрашивал и соответственно не использовал их, таким образом, знак «Z» ставится на бланке ответов № 2 (лист 2) в области указанного бланка, оставшейся незаполненной участником экзамена. Знак «Z» в данном случае на бланке ответов № 2 (лист 1) не ставится, даже если на бланке ответов № 2 (лист 1) имеется небольшая незаполненная область.

5. Заполнение дополнительного бланка ответов №2

5.1. В дополнительном бланке ответов №2 предусмотрены две части – верхняя и нижняя.

В **верхней** части дополнительного бланка ответов №2 расположены: вертикальный штрихкод, горизонтальный штрихкод, QR-код.

В этой части дополнительного бланка ответов №2 находятся следующие поля:

«Код региона»;

«Код предмета»;

«Название предмета».

Поля верхней части бланка: «Код региона», «Код предмета» и «Название предмета», должны соответствовать информации, внесенной в бланк ответов №1.

5.2. В **нижней** части дополнительного бланка ответов №2 расположено поле для ответов на задания с развернутым ответом и рекомендации для участников экзамена в случае недостатка места для записи ответов.

5.3. При недостатке места для ответов на основном бланке ответов № 2 (лист 1 и лист 2) участник может продолжить записи на дополнительном бланке ответов № 2, выдаваемом организатором в аудитории по требованию участника в случае, когда на основном бланке ответов № 2 (лист 1 и лист 2) не осталось места. В случае заполнения дополнительного бланка ответов № 2 при незаполненном основном бланке ответов № 2 (лист 1 и(или) лист 2) ответы, внесенные в дополнительный бланк ответов № 2, оцениваться не будут.

5.4. Запрещается делать какие-либо записи и пометки, не относящиеся к ответам на задания, в том числе содержащие информацию о персональных данных участника экзамена. При наличии указанных записей и пометок ответы, внесенные в бланки, не проверяются.

5.5. Поле «Дополнительный бланк ответов № 2» заполняется организатором в аудитории только при выдаче следующего дополнительного бланка ответов № 2, если участнику экзамена не хватило места на ранее выданных

дополнительных бланках ответов № 2. В этом случае организатор в аудитории вносит в это поле цифровое значение штрихкода следующего дополнительного бланка ответов № 2 (расположенное под штрихкодом бланка), который выдает участнику экзамена для заполнения. Если дополнительный бланк ответов № 2 не выдавался, то поле «Дополнительный бланк ответов № 2» остается пустым.

5.6. В поле «Лист» организатор в аудитории при выдаче дополнительного бланка ответов №2 вносит порядковый номер листа работы участника экзамена, начиная с цифры 3.

5.7. Поле «Резерв-6» не заполняется.

5.8. Ответы, внесенные в каждый следующий дополнительный бланк ответов №2, оцениваются только в случае заполненного предыдущего дополнительного бланка ответов №2, листа 1 и листа 2 бланка ответов №2.

Приложение №1 к Правилам заполнения бланков ответов участников государственной итоговой аттестации по образовательным программам основного общего образования в форме основного государственного экзамена в Курской области в 2024 году

Бланк ответов №1 по русскому языку

ОСНОВНОЙ ГОСУДАРСТВЕННЫЙ ЭКЗАМЕН - 2024						
БЛАНК ОТВЕТОВ № 1						
Код региона	Код образовательной организации	Класс Номер Буква	Код ППЭ	Номер аудитории		
<input type="text"/>	<input type="text"/>	<input type="text"/>	<input type="text"/>	<input type="text"/>		
<input type="text"/>	Код предмета	Название предмета	Дата проведения (ДД-ММ-ГГ)		<input type="text"/>	
<input type="text"/>	<input type="text"/>	<input type="text"/>	<input type="text"/>		<input type="text"/>	
Подпись участника строго внутри окошка						
Заполнять гелевой или капиллярной ручкой ЧЕРНИМИ чернилами по следующему образцу:						
А Б В Г А Е Е Ж З И Й К Л М Н О П Р С Т У Ф Х Ц Ч Ш Щ Ъ Ь Ь Э Ю Я () 1 2 3 4 5 6 7 8 9 0						
А B C D E F G H I J K L M N O P Q R S T U V W X Y Z , - ; A A A 0 0 0 E E E E E I I U U U P P C						
ВНИМАНИЕ! Все бланки и контрольные измерительные материалы рассматриваются в комплекте						
СВЕДЕНИЯ ОБ УЧАСТНИКЕ						
Фамилия	<input type="text"/>					
Имя	<input type="text"/>					
Отчество (при наличии)	<input type="text"/>					
Документ	Серия	Номер			<input type="text"/>	
<input type="text"/>	<input type="text"/>	<input type="text"/>			<input type="text"/>	
Результаты выполнения заданий с КРАТКИМ ОТВЕТОМ						
1	Задание выполняется на бланке ответов №2				18	Не заполняется
2	<input type="text"/>				19	Не заполняется
3	<input type="text"/>				20	Не заполняется
4	<input type="text"/>				21	Не заполняется
5	<input type="text"/>				22	Не заполняется
6	<input type="text"/>				23	Не заполняется
7	<input type="text"/>				24	Не заполняется
8	<input type="text"/>				25	Не заполняется
9	<input type="text"/>				26	Не заполняется
10	<input type="text"/>				27	Не заполняется
11	<input type="text"/>				28	Не заполняется
12	<input type="text"/>				29	Не заполняется
13	Задание выполняется на бланке ответов №2				30	Не заполняется
14	Не заполняется				31	Не заполняется
15	Не заполняется				32	Не заполняется
16	Не заполняется				33	Не заполняется
17	Не заполняется				34	Не заполняется
Замена ошибочных ответов на задания с КРАТКИМ ОТВЕТОМ						
<input type="text"/>	-	<input type="text"/>	<input type="text"/>	-	<input type="text"/>	
<input type="text"/>	-	<input type="text"/>	<input type="text"/>	-	<input type="text"/>	
<input type="text"/>	-	<input type="text"/>	<input type="text"/>	-	<input type="text"/>	
Удален из ППЭ в связи с нарушением порядка проведения ГИА <input type="checkbox"/>		Количество заполненных полей «Замена ошибочных ответов» <input type="text"/>		Подпись ответственного организатора строго внутри окошка		
Не завершил экзамен по объективным причинам <input type="checkbox"/>		Резерв - 1 <input type="text"/>		Резерв - 2 <input type="text"/>		

Приложение №2 к Правилам заполнения бланков ответов участников государственной итоговой аттестации по образовательным программам основного общего образования в форме основного государственного экзамена в Курской области в 2024 году

Бланк ответов №1 по математике

ОСНОВНОЙ ГОСУДАРСТВЕННЫЙ ЭКЗАМЕН - 2024
БЛАНК ОТВЕТОВ № 1

Код региона	Код образовательной организации	Класс Номер Буква	Код ППЭ	Номер аудитории
<input type="text"/>	<input type="text"/>	<input type="text"/>	<input type="text"/>	<input type="text"/>
	Код предмета	Название предмета	Дата проведения (ДД-ММ-ГГ)	<input type="text"/>
	<input type="text"/>	<input type="text"/>	<input type="text"/>	

Подпись участника строго внутри окошка

Заполнить гелевой или капиллярной ручкой ЧЕРНЫМИ чернилами по следующим образцам:

А Б В Г А Е Ё Ж З Й И К Л М Н О П Р С Т У Ф Х Ц Ч Ш Щ Ъ Ы Ь Э Ю Я () 1 2 3 4 5 6 7 8 9 0
 А B C D E F G H I J K L M N O P Q R S T U V W X Y Z , - ; A A A O O E E E E I I U U B B C C

ВНИМАНИЕ! Все бланки и контрольные измерительные материалы рассматриваются в комплекте

СВЕДЕНИЯ ОБ УЧАСТНИКЕ

Фамилия

Имя

Отчество (при наличии)

Документ

Серия

Номер

Результаты выполнения заданий с КРАТКИМ ОТВЕТОМ

1	<input type="text"/>	18	<input type="text"/>
2	<input type="text"/>	19	<input type="text"/>
3	<input type="text"/>	20	Задание выполняется на бланке ответов №2
4	<input type="text"/>	21	Задание выполняется на бланке ответов №2
5	<input type="text"/>	22	Задание выполняется на бланке ответов №2
6	<input type="text"/>	23	Задание выполняется на бланке ответов №2
7	<input type="text"/>	24	Задание выполняется на бланке ответов №2
8	<input type="text"/>	25	Задание выполняется на бланке ответов №2
9	<input type="text"/>	26	Не заполняется
10	<input type="text"/>	27	Не заполняется
11	<input type="text"/>	28	Не заполняется
12	<input type="text"/>	29	Не заполняется
13	<input type="text"/>	30	Не заполняется
14	<input type="text"/>	31	Не заполняется
15	<input type="text"/>	32	Не заполняется
16	<input type="text"/>	33	Не заполняется
17	<input type="text"/>	34	Не заполняется

Замена ошибочных ответов на задания с КРАТКИМ ОТВЕТОМ

<input type="text"/>	-	<input type="text"/>	<input type="text"/>	-	<input type="text"/>	<input type="text"/>
<input type="text"/>	-	<input type="text"/>	<input type="text"/>	-	<input type="text"/>	<input type="text"/>
<input type="text"/>	-	<input type="text"/>	<input type="text"/>	-	<input type="text"/>	<input type="text"/>

Удален из ППЭ в связи с нарушением порядка проведения ГИА

Не завершил экзамен по объективным причинам

Количество заполненных полей

«Замена ошибочных ответов»

Резерв - 1

Резерв - 2

Подпись ответственного организатора строго внутри окошка

Приложение №3 к Правилам заполнения бланков ответов участников государственной итоговой аттестации по образовательным программам основного общего образования в форме основного государственного экзамена в Курской области в 2024 году

Бланк ответов №1 по физике

ОСНОВНОЙ ГОСУДАРСТВЕННЫЙ ЭКЗАМЕН - 2024
БЛАНК ОТВЕТОВ № 1
Код региона Код образовательной организации Класс Номер Буква Код ППЭ Номер аудитории
Код предмета Название предмета Дата проведения (ДД-ММ-ГГ)
Подпись участника строго внутри окошка

Заполнить гелевой или капиллярной ручкой ЧЕРНЫМИ чернилами по следующему образцам:
А Б В Г А Е Е Ж З И Й К Л М Н О П Р С Т У Ф Х Ц Ч Ш Щ Ъ Ы Ь Э Ю Я () 1 2 3 4 5 6 7 8 9 0
А B C D E F G H I J K L M N O P Q R S T U V W X Y Z , - ; A A A O O O E E E E I I U U Q Q R C

ВНИМАНИЕ! Все бланки и контрольные измерительные материалы рассматриваются в комплекте

СВЕДЕНИЯ ОБ УЧАСТНИКЕ
Фамилия
Имя
Отчество (при наличии)
Документ Серия Номер

Results table with columns for task numbers (1-34) and answer status. Rows 1-17 have answer boxes, rows 18-34 indicate that tasks are completed in other answer sheets or are not filled.

Замена ошибочных ответов на задания с КРАТКИМ ОТВЕТОМ
Grid for replacing incorrect answers for tasks with short answers.

Удален из ППЭ в связи с нарушением порядка проведения ГИА
Не завершил экзамен по объективным причинам
Количество заполненных полей «Замена ошибочных ответов»
Резерв - 1 Резерв - 2
Подпись ответственного организатора строго внутри окошка

ОСНОВНОЙ ГОСУДАРСТВЕННЫЙ ЭКЗАМЕН - 2024
ДОПОЛНИТЕЛЬНЫЙ БЛАНК ОТВЕТОВ № 2

Код региона	Код предмета	Название предмета	Резерв - 6
Дополнительный бланк ответов № 2			Лист

Перепишите значения полей "Код региона", "Код предмета", "Название предмета" из БЛАНКА ОТВЕТОВ № 1.
Отвечая на задания с РАЗВЕРНУТЫМ ОТВЕТОМ, пишите аккуратно и разборчиво, соблюдая разметку страницы.
Не забудьте указать номер задания, на которое Вы отвечаете, например, 31.
Условия задания переписывать не нужно.

ВНИМАНИЕ! Данный бланк использовать только после заполнения **обоих** листов основного бланка ответов № 2

<p>КОМПЛЕКТ № 1</p> <p>Весы: <input type="checkbox"/> электронные <input type="checkbox"/> рычажные</p> <p>Мензурка: предел измерения _____ мл C = _____ мл</p> <p>Динамометр № 1: предел измерения _____ Н C = _____ Н</p> <p>Динамометр № 2: предел измерения _____ Н C = _____ Н</p> <p>Цилиндр № 1: V = _____ см³ m = _____ г</p> <p>Цилиндр № 2: V = _____ см³ m = _____ г</p> <p>Цилиндр № 3: V = _____ см³ m = _____ г</p> <p>Цилиндр № 4: V = _____ см³ m = _____ г</p>	<p>КОМПЛЕКТ № 2</p> <p>Динамометр № 1: предел измерения _____ Н C = _____ Н</p> <p>Динамометр № 2: предел измерения _____ Н C = _____ Н</p> <p>Пружины: жесткость пружины 1 _____ Н/м жесткость пружины 2 _____ Н/м</p> <p>Грузы: грузы №1, №2, №3 массой по _____ г грузы №4 массой по _____ г грузы №5 массой по _____ г грузы №6 массой по _____ г</p> <p>Брусok массой _____ г</p> <p>Направляющие: коэффициент трения направляющей «А» _____ коэффициент трения направляющей «Б» _____</p>
<p>КОМПЛЕКТ № 3</p> <p>Источник тока _____ В</p> <p>Вольтметр: предел измерения _____ В C = _____ В предел измерения _____ В C = _____ В</p> <p>Амперметр: предел измерения _____ А C = _____ А предел измерения _____ А C = _____ А</p> <p>Реостаты: сопротивление резистора R1 _____ Ом сопротивление резистора R2 _____ Ом сопротивление резистора R3 _____ Ом</p> <p>Реостат: сопротивление реостата _____ Ом</p> <p>Лампочка: номинальное напряжение _____ В сила тока _____ А</p>	<p>КОМПЛЕКТ № 4</p> <p>Собирающие линзы: фокусное расстояние линзы 1 _____ мм фокусное расстояние линзы 2 _____ мм</p> <p>Полуцилиндр: показатель преломления _____</p>
<p>КОМПЛЕКТ № 6</p> <p>Динамометр: предел измерения _____ Н C = _____ Н</p> <p>Грузы массой по _____ г</p>	<p>КОМПЛЕКТ № 5</p> <p>Грузы массой по _____ г</p> <p>Брусok массой _____ г</p> <p>Пружины: жесткость пружины 1 _____ Н/м жесткость пружины 2 _____ Н/м</p>
<p>КОМПЛЕКТ № 7</p> <p>Мензурка: предел измерения _____ мл C = _____ мл</p> <p>Цилиндр № 1: V = _____ см³ m = _____ г</p> <p>Цилиндр № 2: V = _____ см³ m = _____ г</p>	

Оборотная сторона бланка НЕ ЗАПОЛНЯЕТСЯ. Попросите дополнительный бланк ответов № 2.

Приложение №4 к Правилам заполнения бланков ответов участников государственной итоговой аттестации по образовательным программам основного общего образования в форме основного государственного экзамена в Курской области в 2024 году

Бланк ответов №1 по химии

ОСНОВНОЙ ГОСУДАРСТВЕННЫЙ ЭКЗАМЕН - 2024					
БЛАНК ОТВЕТОВ № 1					
Код региона	Код образовательной организации	Класс Номер Буква	Код ППЭ	Номер аудитории	
<input type="text"/>	<input type="text"/>	<input type="text"/>	<input type="text"/>	<input type="text"/>	
Код предмета		Название предмета	Дата проведения (ДД-ММ-ГГ)	<div style="border: 1px solid black; height: 30px; width: 100%;"></div> <small>Подпись участника строго внутри окошка</small>	
<input type="text"/>		<input type="text"/>	<input type="text"/>		

Заполнить теловой или капитулярной ручкой ЧЕРНЫМИ чернилами по следующим образцам:

ВНИМАНИЕ! Все бланки и контрольные измерительные материалы рассматриваются в комплекте

СВЕДЕНИЯ ОБ УЧАСТНИКЕ

Фамилия	<input type="text"/>				
Имя	<input type="text"/>				
Отчество (при наличии)	<input type="text"/>				
Документ	Серия				Номер
<input type="text"/>	<input type="text"/>	<input type="text"/>			<input type="text"/>

Результаты выполнения заданий с КРАТКИМ ОТВЕТОМ

<table style="width: 100%; border-collapse: collapse;"> <tr><td style="border-bottom: 1px solid black;">1</td><td><input type="text"/></td></tr> <tr><td style="border-bottom: 1px solid black;">2</td><td><input type="text"/></td></tr> <tr><td style="border-bottom: 1px solid black;">3</td><td><input type="text"/></td></tr> <tr><td style="border-bottom: 1px solid black;">4</td><td><input type="text"/></td></tr> <tr><td style="border-bottom: 1px solid black;">5</td><td><input type="text"/></td></tr> <tr><td style="border-bottom: 1px solid black;">6</td><td><input type="text"/></td></tr> <tr><td style="border-bottom: 1px solid black;">7</td><td><input type="text"/></td></tr> <tr><td style="border-bottom: 1px solid black;">8</td><td><input type="text"/></td></tr> <tr><td style="border-bottom: 1px solid black;">9</td><td><input type="text"/></td></tr> <tr><td style="border-bottom: 1px solid black;">10</td><td><input type="text"/></td></tr> <tr><td style="border-bottom: 1px solid black;">11</td><td><input type="text"/></td></tr> <tr><td style="border-bottom: 1px solid black;">12</td><td><input type="text"/></td></tr> <tr><td style="border-bottom: 1px solid black;">13</td><td><input type="text"/></td></tr> <tr><td style="border-bottom: 1px solid black;">14</td><td><input type="text"/></td></tr> <tr><td style="border-bottom: 1px solid black;">15</td><td><input type="text"/></td></tr> <tr><td style="border-bottom: 1px solid black;">16</td><td><input type="text"/></td></tr> <tr><td style="border-bottom: 1px solid black;">17</td><td><input type="text"/></td></tr> </table>	1	<input type="text"/>	2	<input type="text"/>	3	<input type="text"/>	4	<input type="text"/>	5	<input type="text"/>	6	<input type="text"/>	7	<input type="text"/>	8	<input type="text"/>	9	<input type="text"/>	10	<input type="text"/>	11	<input type="text"/>	12	<input type="text"/>	13	<input type="text"/>	14	<input type="text"/>	15	<input type="text"/>	16	<input type="text"/>	17	<input type="text"/>	<table style="width: 100%; border-collapse: collapse;"> <tr><td style="border-bottom: 1px solid black;">18</td><td><input type="text"/></td></tr> <tr><td style="border-bottom: 1px solid black;">19</td><td><input type="text"/></td></tr> <tr><td style="border-bottom: 1px solid black;">20</td><td>Задание выполняется на бланке ответов №2</td></tr> <tr><td style="border-bottom: 1px solid black;">21</td><td>Задание выполняется на бланке ответов №2</td></tr> <tr><td style="border-bottom: 1px solid black;">22</td><td>Задание выполняется на бланке ответов №2</td></tr> <tr><td style="border-bottom: 1px solid black;">23</td><td>Задание выполняется на бланке ответов №2</td></tr> <tr><td style="border-bottom: 1px solid black;">24</td><td>Задание выполняется на бланке ответов №2</td></tr> <tr><td style="border-bottom: 1px solid black;">25</td><td>Не заполняется</td></tr> <tr><td style="border-bottom: 1px solid black;">26</td><td>Не заполняется</td></tr> <tr><td style="border-bottom: 1px solid black;">27</td><td>Не заполняется</td></tr> </table> <div style="border: 1px solid black; padding: 5px; margin-top: 5px; text-align: center;"> <p style="font-size: x-small;">Заполняется экспертами Результат проверки выполнения задания 24</p> <table style="width: 100%; border-collapse: collapse;"> <tr> <td style="width: 50%;">Эксперт 1</td> <td><input type="text"/></td> </tr> <tr> <td colspan="2" style="text-align: right; font-size: x-small;">Подпись 1-го эксперта строго внутри окошка</td> </tr> <tr> <td>Эксперт 2</td> <td><input type="text"/></td> </tr> <tr> <td colspan="2" style="text-align: right; font-size: x-small;">Подпись 2-го эксперта строго внутри окошка</td> </tr> </table> <p style="font-size: x-small; margin-top: 5px;">В случае, если участник не приступил к выполнению задания 24, в полях должен быть вписан символ «X»</p> </div>	18	<input type="text"/>	19	<input type="text"/>	20	Задание выполняется на бланке ответов №2	21	Задание выполняется на бланке ответов №2	22	Задание выполняется на бланке ответов №2	23	Задание выполняется на бланке ответов №2	24	Задание выполняется на бланке ответов №2	25	Не заполняется	26	Не заполняется	27	Не заполняется	Эксперт 1	<input type="text"/>	Подпись 1-го эксперта строго внутри окошка		Эксперт 2	<input type="text"/>	Подпись 2-го эксперта строго внутри окошка	
1	<input type="text"/>																																																														
2	<input type="text"/>																																																														
3	<input type="text"/>																																																														
4	<input type="text"/>																																																														
5	<input type="text"/>																																																														
6	<input type="text"/>																																																														
7	<input type="text"/>																																																														
8	<input type="text"/>																																																														
9	<input type="text"/>																																																														
10	<input type="text"/>																																																														
11	<input type="text"/>																																																														
12	<input type="text"/>																																																														
13	<input type="text"/>																																																														
14	<input type="text"/>																																																														
15	<input type="text"/>																																																														
16	<input type="text"/>																																																														
17	<input type="text"/>																																																														
18	<input type="text"/>																																																														
19	<input type="text"/>																																																														
20	Задание выполняется на бланке ответов №2																																																														
21	Задание выполняется на бланке ответов №2																																																														
22	Задание выполняется на бланке ответов №2																																																														
23	Задание выполняется на бланке ответов №2																																																														
24	Задание выполняется на бланке ответов №2																																																														
25	Не заполняется																																																														
26	Не заполняется																																																														
27	Не заполняется																																																														
Эксперт 1	<input type="text"/>																																																														
Подпись 1-го эксперта строго внутри окошка																																																															
Эксперт 2	<input type="text"/>																																																														
Подпись 2-го эксперта строго внутри окошка																																																															

Замена ошибочных ответов на задания с КРАТКИМ ОТВЕТОМ

<table style="width: 100%; border-collapse: collapse;"> <tr><td style="border-bottom: 1px solid black;">-</td><td><input type="text"/></td></tr> <tr><td style="border-bottom: 1px solid black;">-</td><td><input type="text"/></td></tr> <tr><td style="border-bottom: 1px solid black;">-</td><td><input type="text"/></td></tr> </table>	-	<input type="text"/>	-	<input type="text"/>	-	<input type="text"/>	<table style="width: 100%; border-collapse: collapse;"> <tr><td style="border-bottom: 1px solid black;">-</td><td><input type="text"/></td></tr> <tr><td style="border-bottom: 1px solid black;">-</td><td><input type="text"/></td></tr> <tr><td style="border-bottom: 1px solid black;">-</td><td><input type="text"/></td></tr> </table>	-	<input type="text"/>	-	<input type="text"/>	-	<input type="text"/>
-	<input type="text"/>												
-	<input type="text"/>												
-	<input type="text"/>												
-	<input type="text"/>												
-	<input type="text"/>												
-	<input type="text"/>												

Удален из ППЭ в связи с нарушением порядка проведения ГИА <input type="checkbox"/>	Количество заполненных полей «Замена ошибочных ответов» <input type="text"/>	<div style="border: 1px solid black; width: 100%; height: 30px;"></div> <small>Подпись ответственного организатора строго внутри окошка</small>
Не завершил экзамен по объективным причинам <input type="checkbox"/>	Резерв - 1 <input type="text"/> Резерв - 2 <input type="text"/>	

Приложение №5 к Правилам заполнения бланков ответов участников государственной итоговой аттестации по образовательным программам основного общего образования в форме основного государственного экзамена в Курской области в 2024 году

Бланк ответов №1 по биологии

ОСНОВНОЙ ГОСУДАРСТВЕННЫЙ ЭКЗАМЕН - 2024				
БЛАНК ОТВЕТОВ № 1				
Код региона <input type="text"/> <input type="text"/>	Код образовательной организации <input type="text"/> <input type="text"/>	Класс Номер Буква <input type="text"/> <input type="text"/>	Код ШПЭ <input type="text"/> <input type="text"/>	Номер аудитории <input type="text"/> <input type="text"/>
<input type="text"/> <input type="text"/>	Код предмета <input type="text"/> <input type="text"/>	Название предмета <input type="text"/> <input type="text"/>	Дата проведения (ДД-ММ-ГГ) <input type="text"/> <input type="text"/>	<input style="width: 100%;" type="text"/> <small>Подпись участника строго внутри окошка</small>
<small>Заполнять гелевой или капиллярной ручкой ЧЕРНИМИ чернилами по следующему образцу:</small> А Б В Г Д Е Е Ж З И Й К Л М Н О П Р С Т У Ф X Ц Ч Ш Щ Ъ Ь Ъ Э Ю Я () 1 2 3 4 5 6 7 8 9 0 А В С D E F G H I J K L M N O P Q R S T U V W X Y Z , - ; A A A 0 0 0 E E E E I I I U U P C				
ВНИМАНИЕ! Все бланки и контрольные измерительные материалы рассматриваются в комплекте				
СВЕДЕНИЯ ОБ УЧАСТНИКЕ				
Фамилия	<input type="text"/> <input type="text"/>			
Имя	<input type="text"/> <input type="text"/>			
Отчество (при наличии)	<input type="text"/> <input type="text"/>			
Документ	Серия	Номер		
<input type="text"/> <input type="text"/>	<input type="text"/> <input type="text"/>	<input type="text"/> <input type="text"/>		
Результаты выполнения заданий с КРАТКИМ ОТВЕТОМ				
1	<input type="text"/> <input type="text"/>	18	<input type="text"/> <input type="text"/>	
2	<input type="text"/> <input type="text"/>	19	<input type="text"/> <input type="text"/>	
3	<input type="text"/> <input type="text"/>	20	<input type="text"/> <input type="text"/>	
4	<input type="text"/> <input type="text"/>	21	<input type="text"/> <input type="text"/>	
5	<input type="text"/> <input type="text"/>	22	Задание выполняется на бланке ответов №2	
6	<input type="text"/> <input type="text"/>	23	Задание выполняется на бланке ответов №2	
7	<input type="text"/> <input type="text"/>	24	Задание выполняется на бланке ответов №2	
8	<input type="text"/> <input type="text"/>	25	Задание выполняется на бланке ответов №2	
9	<input type="text"/> <input type="text"/>	26	Задание выполняется на бланке ответов №2	
10	<input type="text"/> <input type="text"/>	27	Не заполняется	
11	<input type="text"/> <input type="text"/>	28	Не заполняется	
12	<input type="text"/> <input type="text"/>	29	Не заполняется	
13	<input type="text"/> <input type="text"/>	30	Не заполняется	
14	<input type="text"/> <input type="text"/>	31	Не заполняется	
15	<input type="text"/> <input type="text"/>	32	Не заполняется	
16	<input type="text"/> <input type="text"/>	33	Не заполняется	
17	<input type="text"/> <input type="text"/>	34	Не заполняется	
Замена ошибочных ответов на задания с КРАТКИМ ОТВЕТОМ				
<input type="text"/>	- <input type="text"/>	<input type="text"/>	- <input type="text"/>	
<input type="text"/>	- <input type="text"/>	<input type="text"/>	- <input type="text"/>	
<input type="text"/>	- <input type="text"/>	<input type="text"/>	- <input type="text"/>	
Удален из ШПЭ в связи с нарушением порядка проведения ГИА <input type="checkbox"/>		Количество заполненных полей «Замена ошибочных ответов» <input type="text"/>		<input style="width: 100%;" type="text"/> <small>Подпись ответственного организатора строго внутри окошка</small>
Не завершил экзамен по объективным причинам <input type="checkbox"/>		Резерв - 1 <input type="text"/> Резерв - 2 <input type="text"/>		

Приложение №7 к Правилам заполнения бланков ответов участников государственной итоговой аттестации по образовательным программам основного общего образования в форме основного государственного экзамена в Курской области в 2024 году

Бланк ответов №1 по географии

ОСНОВНОЙ ГОСУДАРСТВЕННЫЙ ЭКЗАМЕН - 2024					
БЛАНК ОТВЕТОВ № 1					
Код региона	Код образовательной организации	Класс Номер Буква	Код ППЭ	Номер аудитории	
<input type="text"/>	<input type="text"/>	<input type="text"/>	<input type="text"/>	<input type="text"/>	
<input type="text"/>	Код предмета	Название предмета	Дата проведения (дд-мм-гг)	<input type="text"/>	
<input type="text"/>	<input type="text"/>	<input type="text"/>	<input type="text"/>	Подпись участника строго внутри окошка	

Заполнять гелевой или капиллярной ручкой ЧЕРНЫМИ чернилами по следующим образцам:

А Б В Г Д Е Е Ж З И Й К Л М Н О П Р С Т У Ф Х Ц Ч Ш Щ Ъ Ь Ъ Э Ю Я () 1 2 3 4 5 6 7 8 9 0
А В С D E F G H I J K L M N O P Q R S T U V W X Y Z , - ; А А А О О Е Е Е Е Е І і с c ъ ъ ъ

ВНИМАНИЕ! Все бланки и контрольные измерительные материалы рассматриваются в комплексе

СВЕДЕНИЯ ОБ УЧАСТНИКЕ

Фамилия

Имя

Отчество (при наличии)

Документ Серия Номер

Результаты выполнения заданий с КРАТКИМ ОТВЕТОМ

1	<input type="text"/>	18	<input type="text"/>
2	<input type="text"/>	19	<input type="text"/>
3	<input type="text"/>	20	<input type="text"/>
4	<input type="text"/>	21	<input type="text"/>
5	<input type="text"/>	22	<input type="text"/>
6	<input type="text"/>	23	<input type="text"/>
7	<input type="text"/>	24	<input type="text"/>
8	<input type="text"/>	25	<input type="text"/>
9	<input type="text"/>	26	<input type="text"/>
10	<input type="text"/>	27	<input type="text"/>
11	<input type="text"/>	28	Задание выполняется на бланке ответов №2
12	Задание выполняется на бланке ответов №2	29	Задание выполняется на бланке ответов №2
13	<input type="text"/>	30	<input type="text"/>
14	<input type="text"/>	31	Не заполняется
15	<input type="text"/>	32	Не заполняется
16	<input type="text"/>	33	Не заполняется
17	<input type="text"/>	34	Не заполняется

Замена ошибочных ответов на задания с КРАТКИМ ОТВЕТОМ

<input type="text"/>	-	<input type="text"/>	-	<input type="text"/>
<input type="text"/>	-	<input type="text"/>	-	<input type="text"/>
<input type="text"/>	-	<input type="text"/>	-	<input type="text"/>

Удален из ППЭ в связи с нарушением порядка проведения ГИА

Не завершил экзамен по объективным причинам

Количество заполненных полей «Замена ошибочных ответов»

Резерв - 1 Резерв - 2

Подпись ответственного организатора строго внутри окошка

Приложение №9 к Правилам заполнения бланков ответов участников государственной итоговой аттестации по образовательным программам основного общего образования в форме основного государственного экзамена в Курской области в 2024 году

Бланк ответов №1 по литературе

ОСНОВНОЙ ГОСУДАРСТВЕННЫЙ ЭКЗАМЕН - 2024

БЛАНК ОТВЕТОВ № 1

Код региона	Код образовательной организации	Класс Номер Буква	Код ППЭ	Номер аудитории

Код предмета	Название предмета	Дата проведения (дд-мм-гг)	

Подпись участника строго внутри окошка

Заполнить гелевой или капиллярной ручкой ЧЕРНЫМИ чернилами по следующему образцу:

А	Б	В	Г	Д	Е	Ж	З	И	Й	К	Л	М	Н	О	П	Р	С	Т	У	Ф	Х	Ц	Ч	Ш	Щ	Ъ	Ы	Ь	Э	Ю	Я	()	1	2	3	4	5	6	7	8	9	0
А	Б	В	Г	Д	Е	Ж	З	И	Й	К	Л	М	Н	О	П	Р	С	Т	У	Ф	Х	Ц	Ч	Ш	Щ	Ъ	Ы	Ь	Э	Ю	Я	()	1	2	3	4	5	6	7	8	9	0

ВНИМАНИЕ! Все бланки и контрольные измерительные материалы рассматриваются в комплексе

СВЕДЕНИЯ ОБ УЧАСТНИКЕ

Фамилия		
Имя		
Отчество (при наличии)		
Документ	Серия	Номер

Результаты выполнения заданий с КРАТКИМ ОТВЕТОМ

1	Задание выполняется на бланке ответов №2	18	Не заполняется
2	Задание выполняется на бланке ответов №2	19	Не заполняется
3	Задание выполняется на бланке ответов №2	20	Не заполняется
4	Задание выполняется на бланке ответов №2	21	Не заполняется
5	Задание выполняется на бланке ответов №2	22	Не заполняется
6	Не заполняется	23	Не заполняется
7	Не заполняется	24	Не заполняется
8	Не заполняется	25	Не заполняется
9	Не заполняется	26	Не заполняется
10	Не заполняется	27	Не заполняется
11	Не заполняется	28	Не заполняется
12	Не заполняется	29	Не заполняется
13	Не заполняется	30	Не заполняется
14	Не заполняется	31	Не заполняется
15	Не заполняется	32	Не заполняется
16	Не заполняется	33	Не заполняется
17	Не заполняется	34	Не заполняется

Замена ошибочных ответов на задания с КРАТКИМ ОТВЕТОМ

Удален из ППЭ в связи с нарушением порядка проведения ГИА <input type="checkbox"/>	Количество заполненных полей «Замена ошибочных ответов» <input type="checkbox"/>	
Не завершил экзамен по объективным причинам <input type="checkbox"/>	Резерв - 1 <input type="checkbox"/>	Резерв - 2 <input type="checkbox"/>
	Подпись ответственного организатора строго внутри окошка	

Приложение №10 к Правилам заполнения бланков ответов участников государственной итоговой аттестации по образовательным программам основного общего образования в форме основного государственного экзамена в Курской области в 2024 году

Бланк ответов №1 по иностранным языкам (английский, немецкий, французский, испанский языки) (письменная часть)

ОСНОВНОЙ ГОСУДАРСТВЕННЫЙ ЭКЗАМЕН - 2024

БЛАНК ОТВЕТОВ № 1

Код региона	Код образовательной организации	Класс Номер Буква	Код ШПЭ	Номер аудитории
□□	□□□□□□	□□□	□□□□	□□□□

Код предмета	Название предмета	Дата проведения (ДД-ММ-ГГ)	
□□	□□□□□□	□□ - □□ - □□	

Подпись участника строго внутри окошка

Заполнить гелевой или капиллярной ручкой ЧЕРНЫМИ чернилами по следующим образцам:

А Б В Г Д Е Е Ж З И Й К Л М Н О П Р С Т У Ф Х Ц Ч Щ Ъ Ы Ь Э Ю Я () 1 2 3 4 5 6 7 8 9 0
 A B C D E F G H I J K L M N O P Q R S T U V W X Y Z , - ; : A A A O O E E E E I I U U C C C C

ВНИМАНИЕ! Все бланки и контрольные измерительные материалы рассматриваются в комплекте

СВЕДЕНИЯ ОБ УЧАСТНИКЕ

Фамилия	□□□□□□□□□□□□□□□□□□		
Имя	□□□□□□□□□□□□□□□□□□		
Отчество (при наличии)	□□□□□□□□□□□□□□□□□□		
Документ	Серия	Номер	
□□□□□□□□□□□□□□□□	□□□□□□□□	□□□□□□□□□□□□□□□□□□	

Результаты выполнения заданий с КРАТКИМ ОТВЕТОМ

1	□□□□□□□□□□□□□□□□□□	18	□□□□□□□□□□□□□□□□□□
2	□□□□□□□□□□□□□□□□□□	19	□□□□□□□□□□□□□□□□□□
3	□□□□□□□□□□□□□□□□□□	20	□□□□□□□□□□□□□□□□□□
4	□□□□□□□□□□□□□□□□□□	21	□□□□□□□□□□□□□□□□□□
5	□□□□□□□□□□□□□□□□□□	22	□□□□□□□□□□□□□□□□□□
6	□□□□□□□□□□□□□□□□□□	23	□□□□□□□□□□□□□□□□□□
7	□□□□□□□□□□□□□□□□□□	24	□□□□□□□□□□□□□□□□□□
8	□□□□□□□□□□□□□□□□□□	25	□□□□□□□□□□□□□□□□□□
9	□□□□□□□□□□□□□□□□□□	26	□□□□□□□□□□□□□□□□□□
10	□□□□□□□□□□□□□□□□□□	27	□□□□□□□□□□□□□□□□□□
11	□□□□□□□□□□□□□□□□□□	28	□□□□□□□□□□□□□□□□□□
12	□□□□□□□□□□□□□□□□□□	29	□□□□□□□□□□□□□□□□□□
13	□□□□□□□□□□□□□□□□□□	30	□□□□□□□□□□□□□□□□□□
14	□□□□□□□□□□□□□□□□□□	31	□□□□□□□□□□□□□□□□□□
15	□□□□□□□□□□□□□□□□□□	32	□□□□□□□□□□□□□□□□□□
16	□□□□□□□□□□□□□□□□□□	33	□□□□□□□□□□□□□□□□□□
17	□□□□□□□□□□□□□□□□□□	34	□□□□□□□□□□□□□□□□□□

Замена ошибочных ответов на задания с КРАТКИМ ОТВЕТОМ □□ - □□□□□□□□□□□□□□□□□□ □□ - □□□□□□□□□□□□□□□□□□ □□ - □□□□□□□□□□□□□□□□□□	35 Задание выполняется на бланке ответов №2 □□ - □□□□□□□□□□□□□□□□□□ □□ - □□□□□□□□□□□□□□□□□□ □□ - □□□□□□□□□□□□□□□□□□
--	--

Удален из ШПЭ в связи с нарушением порядка проведения ГИА <input type="checkbox"/> Не завершил экзамен по объективным причинам <input type="checkbox"/>		Количество заполненных полей «Замена ошибочных ответов» <input type="checkbox"/> Резерв - 1 <input type="checkbox"/> Резерв - 2 <input type="checkbox"/> □□□□ □□□□□□□□
--	--	--


Подпись ответственного организатора строго внутри окошка

Приложение №11.1 к Правилам
заполнения бланков ответов участников
государственной итоговой аттестации по
образовательным программам основного
общего образования в форме основного
государственного экзамена в Курской
области в 2024 году

Бланк ответов № 2 лист 1

ОСНОВНОЙ ГОСУДАРСТВЕННЫЙ ЭКЗАМЕН - 2024		
БЛАНК ОТВЕТОВ № 2		
Код региона	Код предмета	Название предмета
□□	□□	□□□
		Резерв - 5 □□□□□□
Бланк ответов № 2 (лист 2)		Лист □□□
<small>Отвечая на задания с РАЗВЕРНУТЫМ ОТВЕТОМ, пишите аккуратно и разборчиво, соблюдая разметку страницы. Не забудьте указать номер задания, на которое Вы отвечаете, например, 31. Условия задания переписывать не нужно.</small>		

ВНИМАНИЕ! Все бланки и контрольные измерительные материалы рассматриваются в комплекте




Оборотная сторона бланка НЕ ЗАПОЛНЯЕТСЯ. Используйте бланк ответов № 2 (лист 2).

Приложение №11.2 к Правилам
заполнения бланков ответов участников
государственной итоговой аттестации по
образовательным программам основного
общего образования в форме основного
государственного экзамена в Курской
области в 2024 году

Бланк ответов № 2 лист 2

ОСНОВНОЙ ГОСУДАРСТВЕННЫЙ ЭКЗАМЕН - 2024		
БЛАНК ОТВЕТОВ № 2		
Код региона	Код предмета	Название предмета
□□	□□	□□□
		Резерв - 6 □□□□□□
Дополнительный бланк ответов № 2 □□□□□□□□□□□□□□□□		Лист □□
<small>Отвечая на задания с РАЗВЕРНУТЫМ ОТВЕТОМ, пишите аккуратно и разборчиво, соблюдая разметку страницы. Не забудьте указать номер задания, на которое Вы отвечаете, например, 31. Условия задания переписывать не нужно.</small>		

ВНИМАНИЕ! Данный бланк использовать только после заполнения бланка ответов № 2 лист 1



Оборотная сторона бланка НЕ ЗАПОЛНЯЕТСЯ. Попросите дополнительный бланк ответов № 2.

Приложение №12 к Правилам заполнения бланков ответов участников государственной итоговой аттестации по образовательным программам основного общего образования в форме основного государственного экзамена в Курской области в 2024 году

Дополнительный бланк ответов №2

ОСНОВНОЙ ГОСУДАРСТВЕННЫЙ ЭКЗАМЕН - 2024			
ДОПОЛНИТЕЛЬНЫЙ БЛАНК ОТВЕТОВ № 2			
Код региона	Код предмета	Название предмета	Резерв - 6
□□	□□	□□□	□□□□□□
Дополнительный бланк ответов № 2			Лист □□□
<p>Перепишите значения полей "Код региона", "Код предмета", "Название предмета" из БЛАНКА ОТВЕТОВ № 1. Отвечая на задания с РАЗВЕРНУТЫМ ОТВЕТОМ, пишите аккуратно и разборчиво, соблюдая разметку страницы. Не забудьте указать номер задания, на которое Вы отвечаете, например, 31. Условия задания переписывать не нужно.</p>			

ВНИМАНИЕ! Данный бланк использовать только после заполнения обоих листов основного бланка ответов № 2

ОБРАТНАЯ СТОРОНА НЕ ЗАПОЛНЯЕТСЯ

Приложение №13 к Правилам заполнения бланков ответов участников государственной итоговой аттестации по образовательным программам основного общего образования в форме основного государственного экзамена в Курской области в 2024 году

Бланк регистрации по иностранным языкам (английский, немецкий, французский, испанский языки) раздел («Говорение»)

<p align="center">ОСНОВНОЙ ГОСУДАРСТВЕННЫЙ ЭКЗАМЕН - 2024 БЛАНК РЕГИСТРАЦИИ</p>				
Код региона □□	Код образовательной организации □□□□□□	Класс Номер Буква □□	Код ППЭ □□□□	Номер аудитории □□□□
Код предмета □□	Название предмета □□□□□□□□	Дата проведения (ДД-ММ-ГГ) □□-□□-□□	<input style="width: 100px; height: 20px;" type="text"/>	
<small>Подпись участника строго внутри окошка</small>				
<small>Заполнять гелевой или капиллярной ручкой ЧЕРНЫМИ чернилами по следующим образцам:</small>				
А Б В Г Д Е Е Ж З И Й К Л М Н О П Р С Т У Ф Х Ц Ч Ш Щ Ъ Ы Ь Э Ю Я () 1 2 3 4 5 6 7 8 9 0 A B C D E F G H I J K L M N O P Q R S T U V W X Y Z , - ; A A A 0 0 0 0 0 0 0 0 1 0 0 0 0 0 0 0 0 0				
ВНИМАНИЕ! Все бланки и контрольные измерительные материалы рассматриваются в комплекте				

СВЕДЕНИЯ ОБ УЧАСТНИКЕ

Фамилия	□□		
Имя	□□		
Отчество (при наличии)	□□		
Документ	Серия	Номер	
□□□□□□□□□□	□□	□□	

- Заполнение бланка регистрации осуществляется в аудитории подготовки
- Экзаменационная работа выполняется в аудитории проведения
- Ответы на задания необходимо произносить в микрофон
- После завершения выполнения экзаменационной работы необходимо прослушать запись ответов и удостовериться в качестве записи

Удален из ППЭ в связи с нарушением порядка проведения ГИА <input type="checkbox"/>	Резерв - 1	Резерв - 2	<input style="width: 100px; height: 20px;" type="text"/>
Не завершил экзамен по объективным причинам <input type="checkbox"/>	□□□□	□□□□□□□□	<small>Подпись ответственного организатора строго внутри окошка</small>

Приложение №14 к Правилам заполнения бланков ответов участников государственной итоговой аттестации по образовательным программам основного общего образования в форме основного государственного экзамена в Курской области в 2024 году

Бланк регистрации по КОГЭ по информатике

ОСНОВНОЙ ГОСУДАРСТВЕННЫЙ ЭКЗАМЕН - 2024
БЛАНК РЕГИСТРАЦИИ

Код региона	Код образовательной организации	Класс Номер Буква	Код ППЭ	Номер аудитории
00	000000	00	0000	0000

Код предмета	Название предмета	Дата проведения (ДД-ММ-ГГ)	
00	000	00 - 00 - 00	

Подпись участника строго
внутри окошка

Заполнять гелевой или капиллярной ручкой ЧЕРНЫМИ чернилами по следующим образцам:

**А Б В Г А Е Е Ж З Й И К Л М Н О П Р С Т У Ф Х Ц Ч Ш Щ Ъ Ы Ь Э Ю Я () 1 2 3 4 5 6 7 8 9 0
A B C D E F G H I J K L M N O P Q R S T U V W X Y Z , - : A A A 0 0 E E E E I I U U B B C**

ВНИМАНИЕ! Все бланки и контрольные измерительные материалы рассматриваются в комплекте

СВЕДЕНИЯ ОБ УЧАСТНИКЕ

Фамилия [Grid of boxes]

Имя [Grid of boxes]

Отчество
(при наличии) [Grid of boxes]

Документ **Серия** [Grid of boxes] **Номер** [Grid of boxes]

ДО НАЧАЛА РАБОТЫ ПРОВЕРЬТЕ:

- отсутствие дефектов печати в бланке регистрации (в том числе в штрихкодах).
Если обнаружили брак, обратитесь к организатору за другим бланком регистрации.

ПОСЛЕ ОКОНЧАНИЯ ВЫПОЛНЕНИЯ РАБОТЫ СЛЕДУЕТ:

- проверить, что все Ваши ответы сохранены станцией КОГЭ верно;
- перенести контрольную сумму, созданную автоматически станцией КОГЭ, в поле «Контрольная сумма».

Этим Вы подтверждаете, что все Ваши ответы зафиксированы станцией КОГЭ полностью и без искажений.

Контрольная сумма [Grid of boxes] [Grid of boxes]

Подпись ответственного организатора строго внутри окошка

<p>Удален из ППЭ в связи с нарушением порядка проведения ГИА <input type="checkbox"/></p> <p>Не завершил экзамен по объективным причинам <input type="checkbox"/></p>	<p>Резерв - 1 Резерв - 2</p> <p>[Grid of boxes] [Grid of boxes]</p>	<p>[Grid of boxes]</p> <p style="font-size: x-small;">Подпись ответственного организатора строго внутри окошка</p>
---	---	--